

Transformación de vehículo

Rebaje de piso y rampa AMF

Toyota Proace Electric L1 / L2 - 100% eléctrico



[*] Conversión solo para batería pequeña - 50 kWh

Rehatrans



Rebaje de piso y rampa AMF

Toyota Proace Electric L1 / L2 - 100% eléctrico

Utiliza el QR para ver el video




Rebaje de Piso con rampa de acceso manual. Ligera y resistente con **capacidad de carga de hasta 350 Kg.** Se mantiene el **depósito de combustible original.**



El **sistema Eaxyflex** permite abatir la rampa para aprovechar toda la capacidad del maletero o utilizar los 2 asientos opcionales en 3ª fila.



Retractor de acero inoxidable y **cinturón** para cada pasajero en silla de ruedas.



Opcionalmente, se puede equipar el vehículo con un respaldo y reposacabezas **FUTURESAFE**



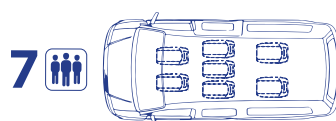
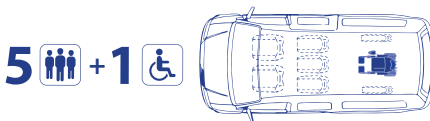
Peldaños y asideros opcionales y para vehículos del **servicio público**



Los **asientos opcionales de tercera fila**, aumentan la capacidad del vehículo de 5 plazas+silla a 7 plazas.

Configuración de plazas

* Configuraciones para 2 plazas delanteras.



* Posibilidad de 3 plazas delanteras:



Datos técnicos

- Capacidad de batería: Conversión solo para batería pequeña - 50 kWh
- Autonomía: Autonomía por encima de los 230 km
- Rampa: Aluminio antideslizante
- Area interior para la silla de ruedas: L1 / Aprox 810 mm x 1.400 mm
L2/ Aprox 810 mm x 1.710 mm
- Altura del área para la silla de ruedas: Altura arco de entrada aprox. 1.500 mm; altura interior aprox. 1.420 mm

91 278 42 92

rehatrans.com