



Vehículo accesible para personas con movilidad reducida

Plataforma elevadora

Renault TRAFIC PMR



Rehatrans



Plataforma elevadora


Renault Trafic PMR



Plataforma elevadora **Panorama AL1 1200**. Capacidad de carga 400 kg. Plato plegable en dos partes con una longitud total de 1200 mm.



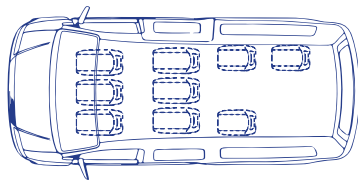
Gran espacio para la silla de ruedas tras la segunda fila de asientos incluso con asientos opcionales en tercera fila.



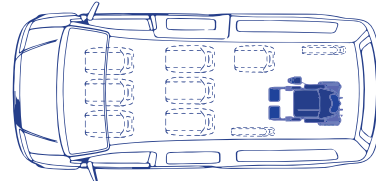
Retapizado de suelo Tarabus, en la zona destinada a la persona en silla de ruedas. Anclajes de suelo empotrados para facilitar el acceso.

Configuración plazas

9



7 + 1



* Configuración expuesta para vehículos con 3 plazas delanteras, posibilidad también con 2 plazas delanteras.

Opcionales

Rampa manual
EURORAMP




Rampa desmontable de gran durabilidad. Medidas 2400 x 900 mm y 300 kg de capacidad de carga. Sistema pivotante en opción.

Acondicionamiento
ALTURA INTERIOR




Opción de aumentar la altura en la zona destinada para el pasajero en silla de ruedas hasta un total de 1.400 mm.

Retapizado



Opción de retapizado completo de suelo **TARABUS** de alta resistencia, antideslizante y de fácil limpieza.

Asideros y Peldaño de acceso
STC 901



Peldaño de acero inoxidable y accionamiento eléctrico. Longitud 900 mm, capacidad de carga 150 Kg. Se pueden colocar 2 asideros opcionales

Respaldo y reposacabezas
FUTURESAFE



Para mayor **seguridad** de las personas en silla de ruedas. Sistema abatible hacia el lateral del vehículo para maximizar espacio en el interior

Pequeños detalles que marcan grandes diferencias

- Todos los sistemas han sido ensayados de acuerdo a las **directivas europeas de seguridad vigentes**.
- Tanto la plataforma Panorama AL1 1200, como el peldaño STC 901 cuentan con sistemas de **accionamiento manual** en caso de pérdida de corriente eléctrica.

☎ 91 278 42 92

rehatrans.com