




Transformación de vehículo

Rebaje de piso y rampa AMF

Peugeot e-Traveller, e-Expert L2 / L3 - 100% Eléctrica



[*] Conversión para baterías de 50 kWh y 75 kWh.

Rehatrans



Rebaje de piso y rampa AMF


Peugeot e-Traveller, e-Expert L2 / L3 - 100% Eléctrica



Rebaje de Piso con rampa de acceso manual. Ligera y resistente con **capacidad de carga de hasta 350 Kg**



El **sistema Easyflex** permite abatir la rampa para aprovechar toda la capacidad del maletero o utilizar los 2 asientos opcionales en 3ª fila.



Retractores de acero inoxidable y **cinturón** para cada pasajero en silla de ruedas.



Opcionalmente, se puede equipar el vehículo con un respaldo y reposacabezas **FUTURESAFE**



Peldaños y asideros opcionales y para vehículos del **servicio público**

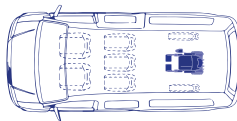


Los **asientos opcionales de tercera fila**, aumentan la capacidad del vehículo de 5 plazas+silla a 7 plazas.

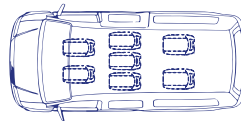
Configuración de plazas

* Configuraciones para 2 plazas delanteras.

5 + 1



7




* Posibilidad de 3 plazas delanteras:

6 + 1

8

Datos técnicos

- Capacidad de batería: Conversión para baterías de 50 kWh y de 75 kWh
- Autonomía: Autonomía por encima de los 230 km
- Rampa: Aluminio antideslizante
- Area interior para la silla de ruedas: L1 / Aprox 810 mm x 1.400 mm
L2/ Aprox 810 mm x 1.710 mm
- Altura del área para la silla de ruedas: Altura arco de entrada aprox. 1.500 mm; altura interior aprox. 1.420 mm



☎ 91 278 42 92

rehatrans.com